

MEO対策（Googleマップ最適化） / インドアビューサービス

MEOとは?

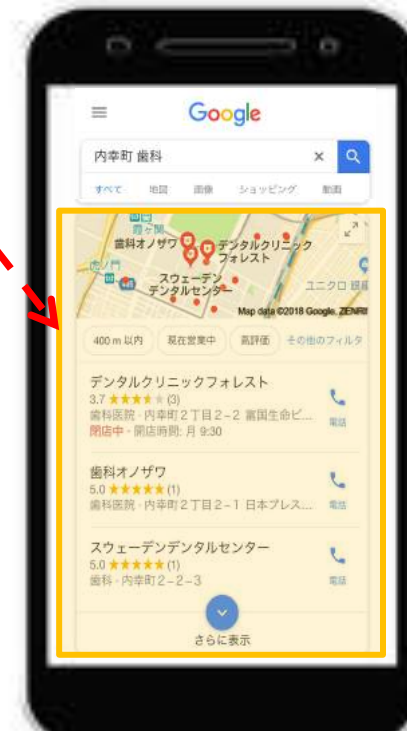
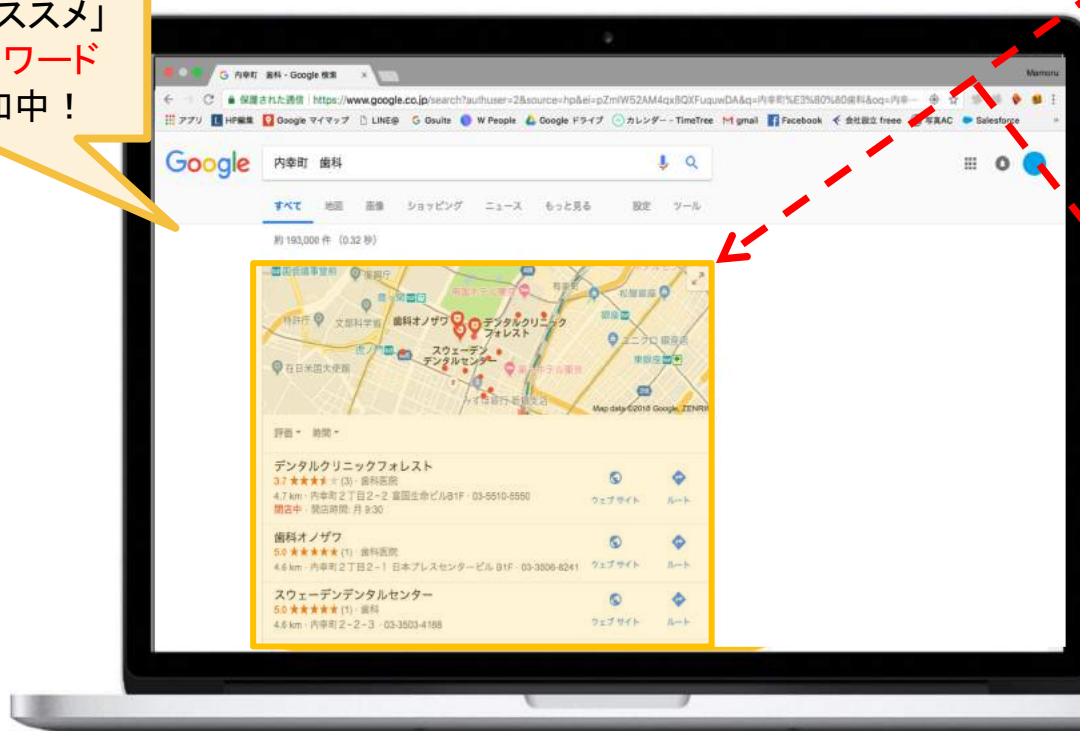
Googleで「地域+業種」を調べた際、マップ上に3枠限定で表示させる対策

- ◆ MEOは、Map Engine Optimizationの略で、Google Mapに対する地図エンジン最適化の事を表す。

「新宿 歯医者」
「新宿 インプラント」
「新宿 歯科 矯正」
「新宿 歯科 オススメ」
等、**地域+キーワード**
での検索が増加中！

地域名 + キーワード

上位「3枠」の表示を狙う！



なぜMEOが注目されているのか？（1/3）

他のWeb施策と比べ、**費用対効果が高い！**

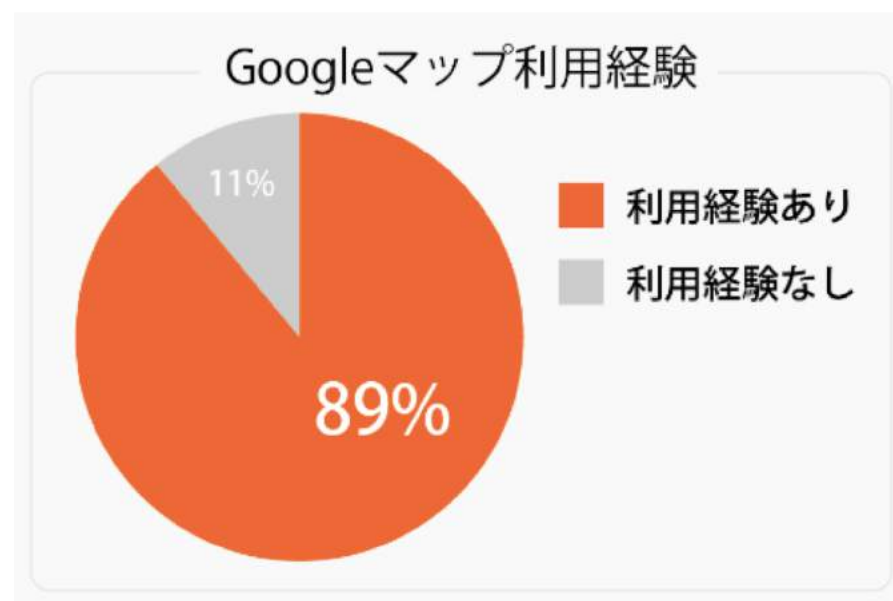
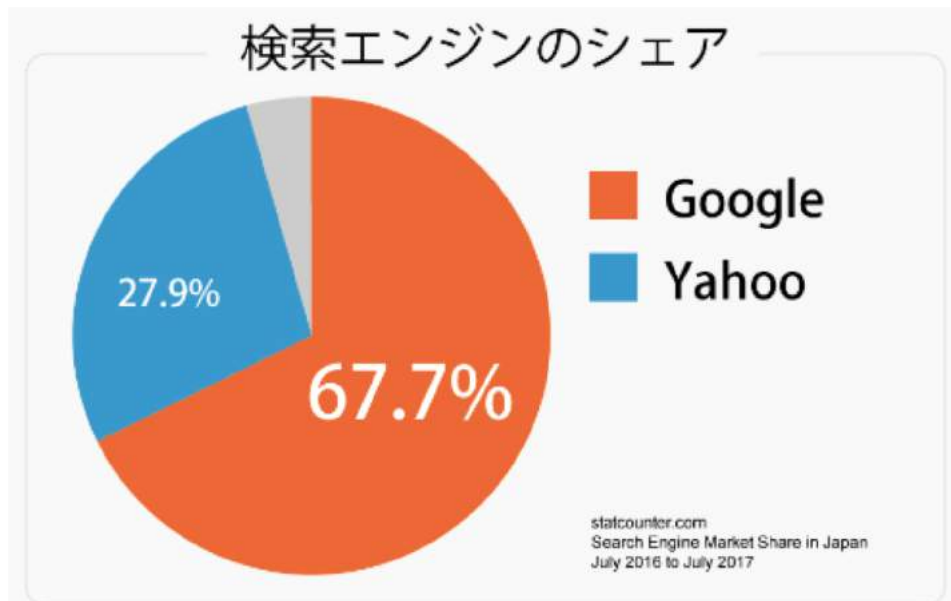


	MEO	リスティング広告	SEO
金額	～3万円 / 月	～10万円 / 月	1回あたり100万円～
成果が出るまで：	短い（最短1日）	短い（最短1日）	長い（半年～5年）
クリック率	75%（上位3枠）	10%（上位）	25%（上位サイト）
競合	少ない（未成熟）	多い（成熟市場）	多い（成熟市場）

なぜMEOが注目されているのか？（2/3）

Google Mapユーザーの拡大

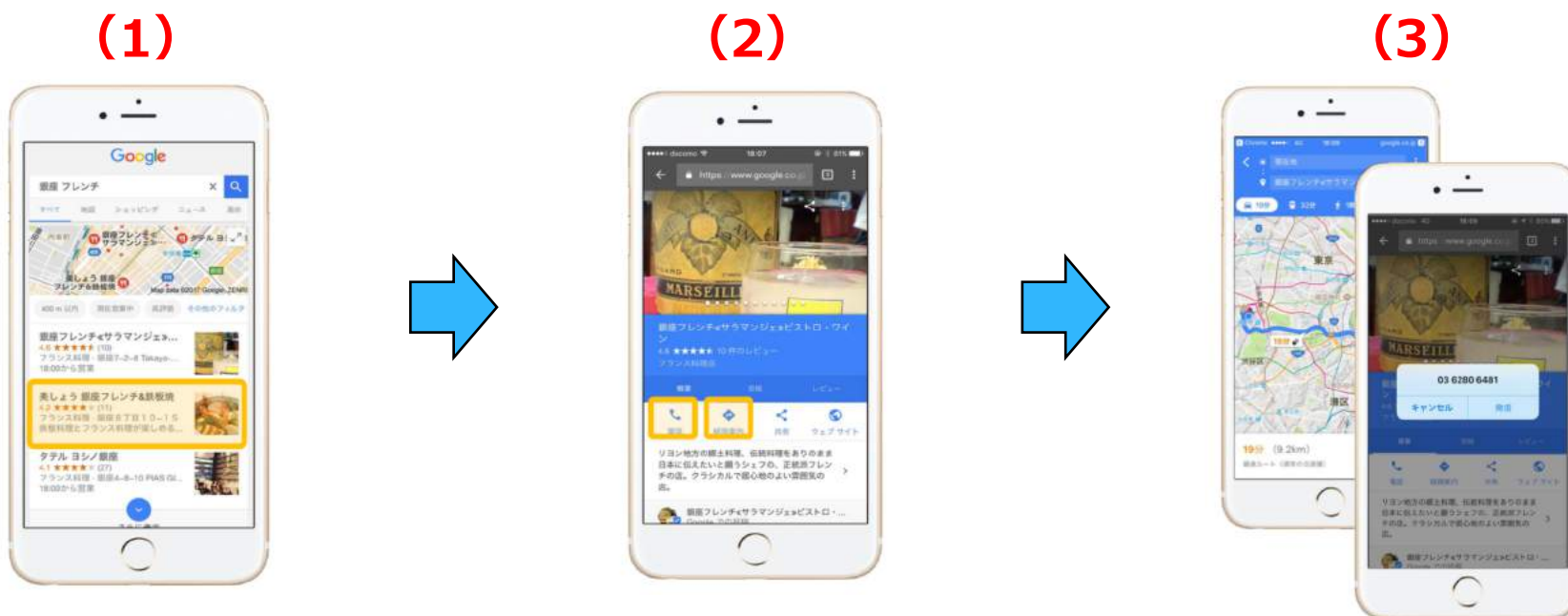
- ✓ 検索エンジンのシェア **7割** をGoogleが掌握
- ✓ **Google検索での露出を増やすこと**が「Web対策」における一番の近道



なぜMEOが注目されているのか？ (3/3)

拡大する、スマホユーザーとの高い親和性

- (1) SEO (大手媒体や自社HP) よりも高位置からのプロモーションが可能
- (2) 簡単に店舗情報やウェブサイトの確認が可能
- (3) 簡単にナビ案内や電話予約が可能



概要：弊社サービス内容

MEQとSEOのノウハウを活かした徹底的な施策

内部対策

GoogleMap（マイビジネス）の管理画面から編集可能な項目を中心に、当社独自のアルゴリズム検証に基づいた、効果的な内部施策を実施していきます。

- 基本情報の設定(住所・電話番号・URL等)
- 登録カテゴリの最適化
- PIN番号の認証サポート
- ...etc



外部対策

GoogleMapの順位付けを行っている最新のアルゴリズム検証に基づき、GoogleMapの上位表示に効果的な外部施策を実施していきます。

- NAP情報の関連性チェック
- サイトーションの構築
- ...etc



継続的な上位表示力

詳細：サービス内容（1/2）

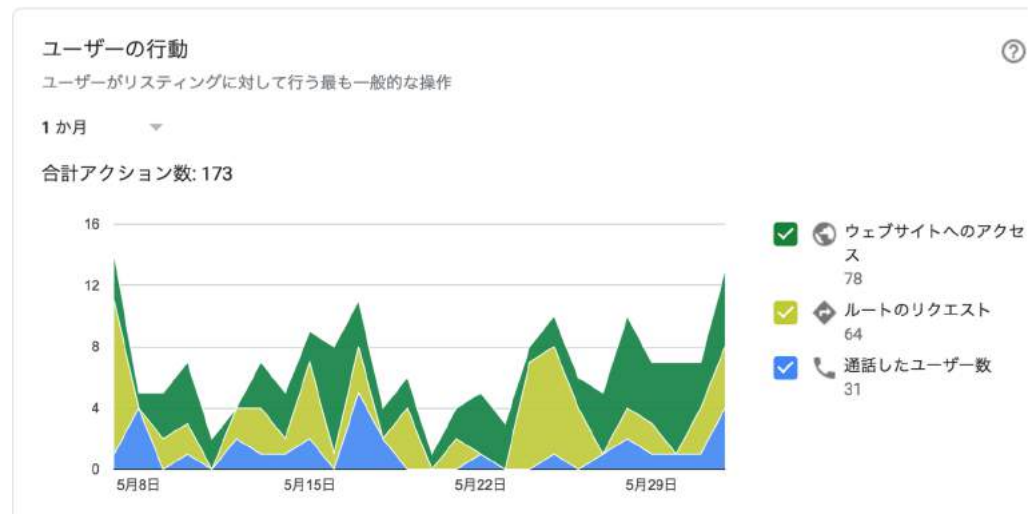
PC,スマートフォンのGoogleマップ専用枠（3位以内）への表示施策

1	Googleアカウントの取得
2	PIN番号の認証サポート
3	登録カテゴリの最適化
4	基本情報の設定(住所・電話番号・URL等)
5	各種画像設定
6	説明文の作成
7	外部施策
8	【独自開発】順位測定ツールにて御社MEO状況をモニタリング

詳細：サービス内容（2/2）

Googleインサイト（解析ツール）により、御社のMEO状況を調査

- ✓ ユーザーがGoogle Mapで御社を検索した方法（直接or間接検索）
- ✓ 御社の合計検索数
- ✓ ユーザーのウェブサイトやルートなどへのアクセス数
- ✓ ユーザーのアクション数（通話数）



弊社のサービス特徴

特徴1：完全成果報酬型

- ✓ 対象キーワードが上位表示（3枠内）されない限り、費用は無料

特徴2：圧倒的な技術力

- ✓ Googleに精通しているエンジニアによる対策。上位表示率は「79%」

特徴3：徹底したサポート体制

- ✓ 業界初！LINE@による無料相談窓口の設置。24時間以内に必ず返答

口コミ



投稿



写真



ストリートビュー

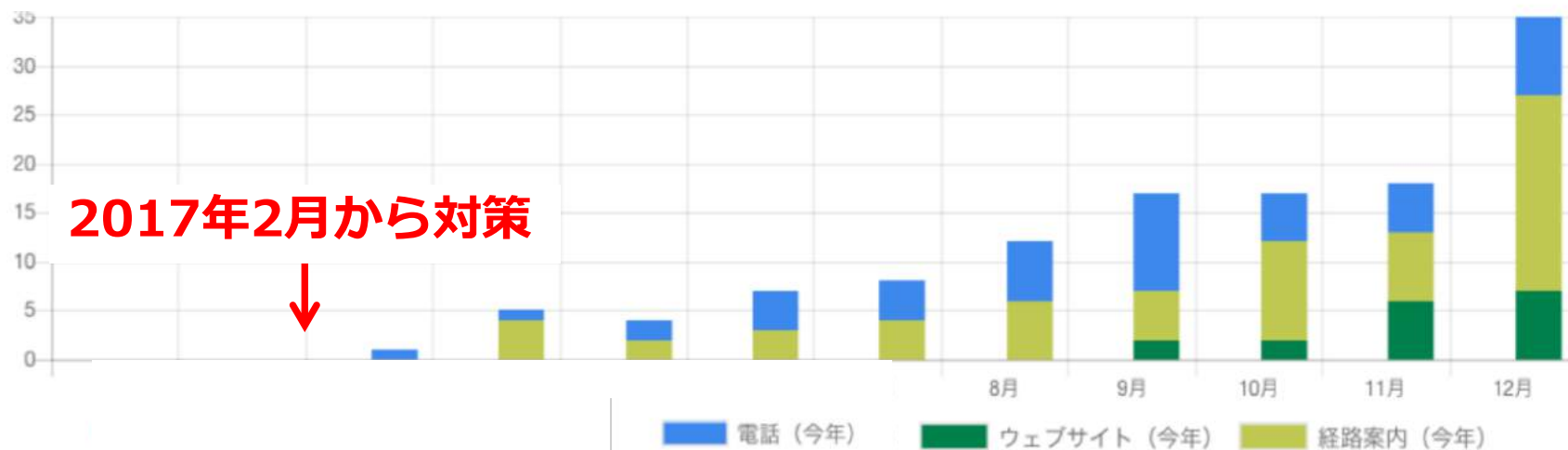


事例① 導入実績

MEO対策により、来店数増加に直結

- 飲食店 来店数 **170%up**
- 美容室 来店数 **115%up**
- 歯科 来店数 **130%up**
- マッサージ店 来店数 **120%up**

(例) 新橋飲食店：ウェブサイトのアクセス数、電話数が大幅Up



事例② 求人募集

Googleマイビジネスを活用する事で、集客だけでなく**求人募集も可能に**

The screenshot shows a Google My Business listing for '中橋メディカルクリニック (胃・大腸専門)'. The listing includes the business name, a 4.2-star rating, address, phone number, and website. A red dashed box highlights a recruitment notice posted on the listing, which reads: '求人募集中☆子育て中のママ... 8月24日～9月30日 中橋メディカルクリニックで... 2018/08/24'. The notice also includes a photo of the clinic staff and a link to '詳細' (Details). The background shows a map of the area with various medical facilities marked.

料金体系（選べる4つのプラン）

成果報酬プランA（4キーワード対策）

初期費用**0**円

成果報酬**1,000**円/日^{（税抜）}

契約期間：成果発生日の翌日から**6ヶ月** 月額上限：30,000円（税抜）

※検索順位3位以内に表示で成果対象となります。（当社提供の順位計測ツールで選定）

成果報酬プランB（4キーワード対策）

初期費用**0**円

成果報酬**900**円/日^{（税抜）}

契約期間：成果発生日の翌日から**12ヶ月** 月額上限：27,000円（税抜）

※検索順位3位以内に表示で成果対象となります。（当社提供の順位計測ツールで選定）

固定一括プラン（4キーワード対策）

初期費用**0**円

固定費用**20,000**円/月^{（税抜）}

契約期間：**6ヶ月**

成果報酬プランC（4キーワード対策）

初期費用**0**円

成果報酬**800**円/日^{（税抜）}

契約期間：成果発生日の翌日から**24ヶ月** 月額上限：24,000円（税抜）

※検索順位3位以内に表示で成果対象となります。（当社提供の順位計測ツールで選定）

※**固定一括プラン**については、契約日から3ヶ月以内に上位表示されなければ「**全額返金**」！！

※成果ポイントは、4キーワードそのうち**1キーワード以上**が上位表示（SEO検索結果3位以内）で成果対象

報告書イメージ

株式会社サンプル

店舗選択*

Goo it! 秋葉原店

対象月選択*

2018年 8月

KW1	
秋葉原 マッサージ	
日付	順位
8/1 (水)	圏外
8/2 (木)	圏外
8/3 (金)	3位
8/4 (土)	3位
8/5 (日)	3位
8/6 (月)	3位
8/7 (火)	3位
8/8 (水)	3位
8/9 (木)	3位
8/10 (金)	3位
8/11 (土)	3位
8/12 (日)	3位
8/13 (月)	3位
8/14 (火)	3位

KW2	
マッサージ 秋葉原	
日付	順位
8/1 (水)	圏外
8/2 (木)	圏外
8/3 (金)	3位
8/4 (土)	3位
8/5 (日)	3位
8/6 (月)	3位
8/7 (火)	3位
8/8 (水)	3位
8/9 (木)	3位
8/10 (金)	3位
8/11 (土)	3位
8/12 (日)	3位
8/13 (月)	3位
8/14 (火)	3位

KW3	
秋葉原 リラク	
日付	順位
8/1 (水)	圏外
8/2 (木)	圏外
8/3 (金)	圏外
8/4 (土)	圏外
8/5 (日)	圏外
8/6 (月)	圏外
8/7 (火)	圏外
8/8 (水)	圏外
8/9 (木)	圏外
8/10 (金)	圏外
8/11 (土)	圏外
8/12 (日)	圏外
8/13 (月)	圏外
8/14 (火)	圏外

KW4	
秋葉原 ほぐし	
日付	順位
8/1 (水)	2位
8/2 (木)	2位
8/3 (金)	2位
8/4 (土)	2位
8/5 (日)	2位
8/6 (月)	2位
8/7 (火)	2位
8/8 (水)	2位
8/9 (木)	2位
8/10 (金)	2位
8/11 (土)	2位
8/12 (日)	2位
8/13 (月)	2位
8/14 (火)	2位

ご利用の流れ

Step1 : キーワードの選定

当社より対策キーワードの候補をご提案の上、お客様に選定いただきます。

Step2 : 申込書のご提出

対策キーワードが決定次第、申込書にご記入いただき、当社までご返信いただきます。

Step3 : GoogleMapの初期設定

Googleアカウントの取得、pinコード（※Googleによる現住所の確認）の対応を行います。

Step4 : ME0サービス開始

各キーワードをGoogleの検索時において、Map上位3位に表示されるよう継続して対策します。

Step5 : ご請求

合計金額を月末締めでご請求させていただきます。 ※固定報酬の場合も同様です。

(追加プラン) インドアビュー

店内を**360°のパノラマ写真**で見える事ができるサービス

- ✓ 月額費用は**無料**（あくまで、初期導入費用のみ）
- ✓ **MEO対策**（Google Map 3位以内への表示）に大きく影響
- ✓ お客様への**サービス向上**に貢献（バーチャル体験により店舗内をアピール）



インドアビュー要件



弊社はGoogle社の認定パートナーとして、
Googleが定めた撮影機材および撮影ルールに則った撮影方法で撮影。

- 14 メガピクセル以上 (5,300×2,650 ピクセル)
- アスペクト比 2:1
- 水平線付近に画像の隙間がない
- 貼りあわせに著しいずれがない
- 明るい部分も暗い部分も十分に細部を判別できる
- 鮮明さ (手ぶれや被写体ぶれがなく、ピントが合っている)
- 閲覧を妨げるようなエフェクトやフィルタが追加されていない
- 360° 写真を連結する際はすべて視界が開けていること
- 撮影間隔は屋内では1メートル、屋外では3メートルごとが目安
- Googleが画像を連結できるよう撮影範囲を道路まで広げておく等

弊社インドアビュー料金体系

掲載費 **月額0円**

プラン	撮影Pt数	価格（税別）	イメージ
小プラン	～5pt	¥ 60,000～	比較的小規模な飲食店
中プラン	6～10pt	¥ 80,000～	個室完備の中規模な飲食店や歯科
大プラン	11～15pt	¥ 100,000～	幼稚園や福祉施設など、1階と2階があるところ
特大プラン	16pt～	¥ 120,000～	上記以上（例：ホテル、水族館）

※上記費用はあくまで目安です。個別に見積もりますので、ご相談ください。

お問い合わせ窓口

お電話でのお問い合わせ

受付時間：10:00-19:00（日祝日を除く）



秋山：080-9034-3399
辰巳：080-3494-8257

メールでのお問い合わせ

受付時間：24時間いつでもお待ちしております



MAIL

info@leretto.com

飲食店舗 インサイト実績情報

用語の定義

用語の定義
- 検索回数: Google 検索や Google マップでの検索によって、このビジネスが発見された回数
- 直接検索回数: Google 検索や Google マップで、ビジネスの名前や住所による検索によってこのビジネスが表示された回数
- 間接検索回数: Google 検索や Google マップで、カテゴリや商品、サービスの検索によってこのビジネスが表示された回数
- 合計表示回数: このビジネスが Google 検索や Google マップで閲覧された回数
- 検索結果の表示回数: Google 検索で、このビジネスが検索結果に閲覧された回数
- マップ経由の表示回数: Google マップで、このビジネスが検索結果に閲覧された回数
- 合計反応回数: Google 検索や Google マップで、このビジネスに対して操作が発生した回数
- ウェブサイトへのアクセス数: 稼働しているウェブサイトへのアクセスが発生した回数
- ルートの開通数: ルート案内がされた回数
- 通話数: 稼働している電話番号に通話された回数

黄色付けが対策開始月になります

店舗: 新宿 居酒屋

上位表示キーワード: 新宿 居酒屋、新宿 女子会

新宿 居酒屋 実績表 (2017/10 - 2018/6)

店舗: 渋谷 居酒屋

上位表示キーワード: 渋谷 居酒屋、渋谷 宴会

渋谷 居酒屋 実績表 (2017/10 - 2018/6)

店舗: 秋葉原 居酒屋

上位表示キーワード: 秋葉原 居酒屋 個室、秋葉原 ディナー、秋葉原 合コン

秋葉原 居酒屋 実績表 (2017/11 - 2018/6)

店舗: 神保町 居酒屋

上位表示キーワード: 神保町 居酒屋、神保町 肉バル

神保町 居酒屋 実績表 (2017/10 - 2018/5)

店舗: 表参道 カフェ

上位表示キーワード: 表参道 貸切、表参道 結婚式二次会

表参道 カフェ 実績表 (2018/1 - 2018/6)

店舗: 表参道 レストラン

上位表示キーワード: 表参道 ランチ、表参道 ディナー、表参道 デート

表参道 レストラン 実績表 (2017/5 - 2018/6)

店舗: 銀座 焼肉

上位表示キーワード: 銀座 高級焼肉、銀座 接待

銀座 焼肉 実績表 (2018/1 - 2018/5)

店舗：梅田 バー

上位表示キーワード：大阪 ショーパブ、梅田 ショーパブ、梅田 バー

月次	掲載回数	高掲載回数	間接掲載回数	合計表示回数	検索結果の表示回数	マップ結果の表示回数	合計反応回数	サイトへのアクセス数	ページの閲覧数	成約数
2017/9	14,854	3,178	11,676	17,119	13,667	3,452	787	465	296	26
2017/10	15,233	1,528	13,705	17,631	13,929	3,702	530	197	321	12
2017/11	15,656	1,433	14,223	17,577	14,313	3,264	584	199	365	20
2017/12	28,932	10,343	18,589	31,957	26,821	5,136	2,181	1,266	828	87
2018/1	24,861	12,121	12,740	28,353	23,445	4,908	2,191	1,582	540	69
2018/2	35,742	6,084	29,658	40,565	34,307	6,258	1,506	922	514	70
2018/3	30,178	9,963	20,215	37,470	29,969	7,501	2,125	1,445	553	127
2018/4	26,296	11,680	14,616	33,851	25,835	8,016	2,256	1,474	670	112
2018/5	30,187	10,313	19,874	39,317	28,755	10,562	2,261	1,393	705	163
2018/6	25,683	8,085	17,598	35,332	25,339	9,993	1,713	1,057	560	96